

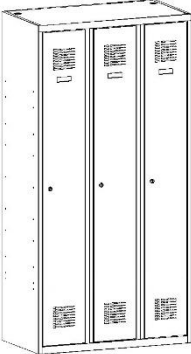
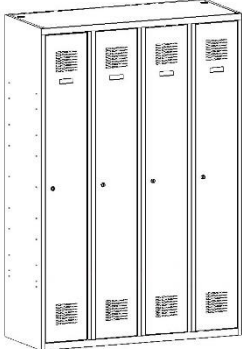
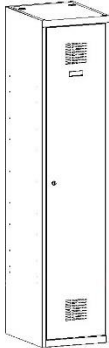
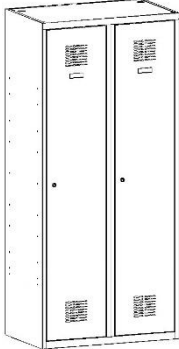


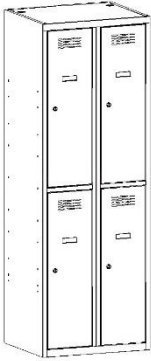



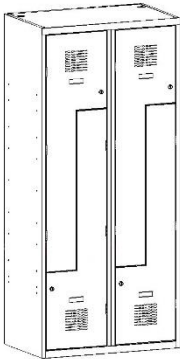
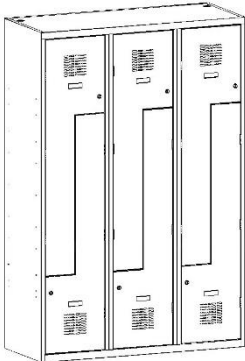

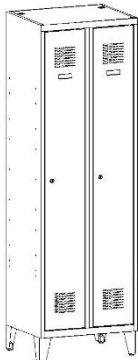
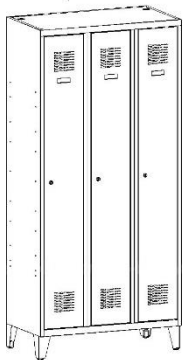
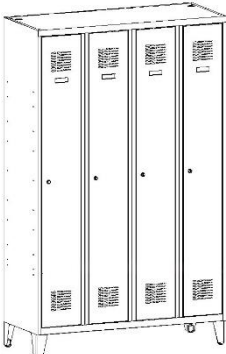
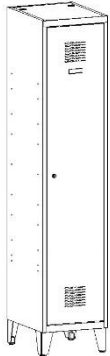
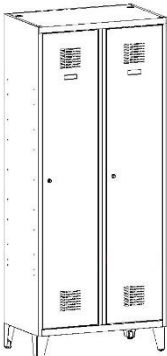


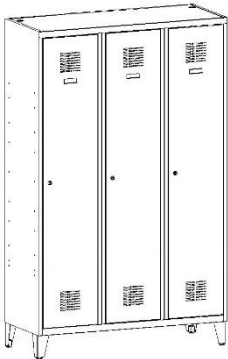
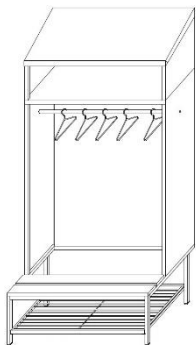
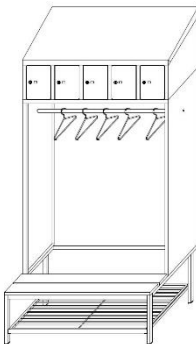
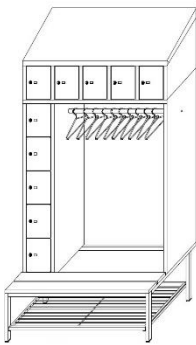
|   | Szafy metalowe ubraniowe | WYS [mm] | SZER [mm] | GŁ [mm] | OPIS   |
|---|--------------------------|----------|-----------|---------|--|
|    | GS/uM-310W               | 1800     | 300       | 500     | <b>szafa ubraniowa</b><br>1-drzwiowa, drzwi zamykane standardowo na zamek 3-pkt. Wewnątrz komory w górnej części znajduje się półka, pod nią drążek z haczykami na ubrania. Drzwi szafy z wentylacją (górze i dół). perforowane. |
|   | GS/uM-320W               | 1800     | 600       | 500     | <b>szafa ubraniowa</b><br>2-drzwiowa, drzwi zamykane standardowo na zamek 3-pkt. Wewnątrz komory w górnej części znajduje się półka, pod nią drążek z haczykami na ubrania. Drzwi szafy z wentylacją (górze i dół). perforowane. |
|  | GS/uM-330W               | 1800     | 900       | 500     | <b>szafa ubraniowa</b><br>3-drzwiowa, drzwi zamykane standardowo na zamek 3-pkt. Wewnątrz komory w górnej części znajduje się półka, pod nią drążek z haczykami na ubrania. Drzwi szafy z wentylacją (górze i dół). perforowane. |
|  | GS/uM-340W               | 1800     | 1200      | 500     | <b>szafa ubraniowa</b><br>4-drzwiowa, drzwi zamykane standardowo na zamek 3-pkt. Wewnątrz komory w górnej części znajduje się półka, pod nią drążek z haczykami na ubrania. Drzwi szafy z wentylacją (górze i dół). perforowane. |

|   | Szafy metalowe ubraniowe | WYS [mm] | SZER [mm] | GŁ [mm] | OPIS   |
|---|--------------------------|----------|-----------|---------|--|
|    | GS/uM-410W               | 1800     | 400       | 500     | <p><b>szafa ubraniowa z przegrodą</b></p> <p>1-drzwiowa, drzwi zamykane standardowo na zamek 3-pkt. Wewnątrz komory w górnej części znajduje się półka, pod nią drążek z haczykami na ubrania oraz pionowa przegroda dzieląca komorę na dwie części. Drzwi szafy z wentylacją (górną i dolną) perforowane.</p> |
|   | GS/uM-420W               | 1800     | 800       | 500     | <p><b>szafa ubraniowa z przegrodą</b></p> <p>2-drzwiowa, drzwi zamykane standardowo na zamek 3-pkt. Wewnątrz komory w górnej części znajduje się półka, pod nią drążek z haczykami na ubrania oraz pionowa przegroda dzieląca komorę na dwie części. Drzwi szafy z wentylacją (górną i dolną) perforowane.</p> |
|  | GS/uM-430W               | 1800     | 1200      | 500     | <p><b>szafa ubraniowa z przegrodą</b></p> <p>3-drzwiowa, drzwi zamykane standardowo na zamek 3-pkt. Wewnątrz komory w górnej części znajduje się półka, pod nią drążek z haczykami na ubrania oraz pionowa przegroda dzieląca komorę na dwie części. Drzwi szafy z wentylacją (górną i dolną) perforowane.</p> |
|  | GS/uS-312W               | 1800     | 300       | 500     | <p><b>szafa ubraniowa</b></p> <p>2-drzwiowa, drzwi zamykane standardowo na zamek. Wewnątrz komory haczyki na ubrania. Drzwi szafy z wentylacją (górną i dolną) perforowane.</p>  |

|   | Szafy metalowe ubraniowe | WYS [mm] | SZER [mm] | GŁ [mm] | OPIS   |
|---|--------------------------|----------|-----------|---------|--|
|    | GS/uS-322W               | 1800     | 600       | 500     | <p><b>szafa ubraniowa</b></p> <p>4-drzwiowa, drzwi zamykane standardowo na zamek. Wewnątrz komory haczyki na ubrania. Drzwi szafy z wentylacją - perforowane.</p>  |
|   | GS/uS-332W               | 1800     | 900       | 500     | <p><b>szafa ubraniowa</b></p> <p>6-drzwiowa, drzwi zamykane standardowo na zamek. Wewnątrz komory haczyki na ubrania. Drzwi szafy z wentylacją - perforowane.</p>  |
|  | GS/uS-342W               | 1800     | 1200      | 500     | <p><b>szafa ubraniowa</b></p> <p>8-drzwiowa, drzwi zamykane standardowo na zamek. Wewnątrz komory haczyki na ubrania. Drzwi szafy z wentylacją - perforowane.</p>  |
|  | GS/uL-41W                | 1800     | 400       | 500     | <p><b>szafa ubraniowa "L"</b></p> <p>2-drzwiowa szafa ubraniowa z drzwiami w kształcie litery „L”. Zamykana na zamek 1-pkt. Szafa wyposażona w drążek ubraniowy z 2 haczykami oraz samoprzylepny wizytownik. Drzwi szafy z wentylacją.</p> |

|   | Szafy metalowe ubraniowe | WYS [mm] | SZER [mm] | GŁ [mm] | OPIS   |
|---|--------------------------|----------|-----------|---------|--|
|    | GS/uL-42W                | 1800     | 800       | 500     | <p><b>szafa ubraniowa "L"</b></p> <p>4-drzwiowa szafa ubraniowa z drzwiami w kształcie litery „L”. Zamykana na zamek 1-pkt. Szafa wyposażona w drążek ubraniowy z 2 haczykami oraz samoprzylepny wizytownik. Drzwi szafy z wentylacją.</p>             |
|   | GS/uL-43W                | 1800     | 1200      | 500     | <p><b>szafa ubraniowa "L"</b></p> <p>6-drzwiowa szafa ubraniowa z drzwiami w kształcie litery „L”. Zamykana na zamek 1-pkt. Szafa wyposażona w drążek ubraniowy z 2 haczykami oraz samoprzylepny wizytownik. Drzwi szafy z wentylacją.</p>             |
|  | GS/uM-311W               | 1940     | 300       | 500     | <p><b>szafa ubraniowa na nóżkach</b></p> <p>1-drzwiowa, drzwi zamykane standardowo na zamek 3-pkt. Wewnątrz komory w górnej części znajduje się półka, pod nią drążek z haczykami na ubrania. Drzwi szafy z wentylacją (górze i dół). perforowane.</p> |
|  | GS/uM-321W               | 1940     | 600       | 500     | <p><b>szafa ubraniowa na nóżkach</b></p> <p>2-drzwiowa, drzwi zamykane standardowo na zamek 3-pkt. Wewnątrz komory w górnej części znajduje się półka, pod nią drążek z haczykami na ubrania. Drzwi szafy z wentylacją (górze i dół). perforowane.</p> |

|   | Szafy metalowe ubraniowe | WYS [mm] | SZER [mm] | GŁ [mm] | OPIS   |
|---|--------------------------|----------|-----------|---------|--|
|    | GS/uM-331W               | 1940     | 900       | 500     | <b>szafa ubraniowa na nóżkach</b><br>3-drzwiowa, drzwi zamykane standardowo na zamek 3-pkt. Wewnątrz komory w górnej części znajduje się półka, pod nią drążek z haczykami na ubrania. Drzwi szafy z wentylacją (góra i dół). perforowane.   |
|   | GS/uM-341W               | 1940     | 1200      | 500     | <b>szafa ubraniowa na nóżkach</b><br>4-drzwiowa, drzwi zamykane standardowo na zamek 3-pkt. Wewnątrz komory w górnej części znajduje się półka, pod nią drążek z haczykami na ubrania. Drzwi szafy z wentylacją (góra i dół). perforowane.   |
|  | GS/uM-411W               | 1940     | 400       | 500     | <b>szafa ubraniowa z przegrodą na nóżkach</b><br>1-drzwiowa, drzwi zamykane standardowo na zamek 3-pkt. Wewnątrz komory w górnej części znajduje się półka, pod nią drążek z haczykami na ubrania oraz pionowa przegroda dzieląca komorę na dwie części. Drzwi szafy z wentylacją (góra i dół). perforowane. |
|  | GS/uM-421W               | 1940     | 800       | 500     | <b>szafa ubraniowa z przegrodą na nóżkach</b><br>2-drzwiowa, drzwi zamykane standardowo na zamek 3-pkt. Wewnątrz komory w górnej części znajduje się półka, pod nią drążek z haczykami na ubrania oraz pionowa przegroda dzieląca komorę na dwie części. Drzwi szafy z wentylacją (góra i dół). perforowane. |

|   | Szafy metalowe ubraniowe | WYS [mm] | SZER [mm] | GŁ [mm] | OPIS  |
|---|--------------------------|----------|-----------|---------|---|
|    | GS/uM-431W               | 1940     | 1200      | 500     | <p><b>szafa ubraniowa z przegrodą na nóżkach</b></p> <p>3-drzwiowa, drzwi zamykane standardowo na zamek 3-pkt. Wewnątrz komory w górnej części znajduje się półka, pod nią drążek z haczykami na ubrania oraz pionowa przegroda dzieląca komorę na dwie części. Drzwi szafy z wentylacją (góra i dół). perforowane.</p> |
|   | GS/zS-0                  | 2170     | 1150      | 750     | <p><b>zestaw szatniowy</b></p> <p>Zestaw z półką górną. Zestawy standardowo są wykonane z ławką i rusztem do postawienia butów i wyposażone w wieszaki. W celu zapewnienia łatwego utrzymania czystości zestawy zostały wykonane ze skośnym daszkiem o nachyleniu 25°.</p>  |
|  | GS/zS-5                  | 2170     | 1150      | 750     | <p><b>zestaw szatniowy</b></p> <p>Zestaw z 5 skrytkami. Zestawy standardowo są wykonane z ławką i rusztem do postawienia butów i wyposażone w wieszaki. W celu zapewnienia łatwego utrzymania czystości zestawy zostały wykonane ze skośnym daszkiem o nachyleniu 25°.</p>  |
|  | GS/zS-10                 | 2170     | 1150      | 750     | <p><b>zestaw szatniowy</b></p> <p>Zestaw z 10 skrytkami. Zestawy standardowo są wykonane z ławką i rusztem do postawienia butów i wyposażone w wieszaki. W celu zapewnienia łatwego utrzymania czystości zestawy zostały wykonane ze skośnym daszkiem o nachyleniu 25°.</p>   |

### UWAGI - opcje dodatkowe

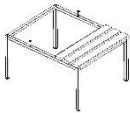
- \* Szafki mogą być wyposażone w zamek 1-pkt
- \* Szafki mogą być wyposażone w zamek na kłódkę
- \* Szafki mogą być wyposażone w zamek na monetę
- \* Szafki mogą być wyposażone w zamek szyfrowy
- \* Szafki mogą być wyposażone w nóżki



- \* Szafki mogą być wyposażone w skośny daszek



- \* Do szafek można dopasować podstawę z ławeczką stałą (siedzisko drewniane lub PCV)



- \* Do szafek można dopasować podstawę z ławeczką wysuwaną (siedzisko drewniane lub PCV)



- \* Do szafek można dopasować podstawę bez ławeczki



- \* Do szafek można dopasować cokół wys 140mm

