




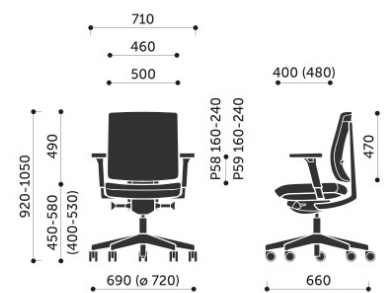
## Dane techniczne

<b>wersje produktu</b>	11S/11SL/11SFL/11ST/11STL - oparcie wysokie, z zagłówkiem 10S/10SL/10SFL/10ST/10STL - oparcie wysokie 20S/20SL/20SFL/20ST/20STL - oparcie niskie
<b>mechanizm</b>	Synchro S - regulacja wysokości siedziska, regulacja synchronicznego odchylania oparcia / siedziska z możliwością dostosowania sprężystości odchylenia oparcia do ciężaru siedzącego. Możliwość blokowania mechanizmu w 5 pozycjach. Synchro SL - mechanizm S z dodatkową funkcją (L) wysuwu siedziska. Możliwość blokowania mechanizmu w 5 pozycjach. Synchro SFL - mechanizm SL z dodatkową funkcją pochylenia siedziska i oparcia. Możliwość blokowania mechanizmu w 4 pozycjach. Synchro ST - regulacja wysokości siedziska, regulacja synchronicznego odchylania oparcia / siedziska z automatycznym dostosowaniem sprężystości odchylenia oparcia do ciężaru siedzącego. Możliwość blokowania mechanizmu tylko w pozycji prostopadłej. Synchro STL - mechanizm ST z funkcją wysuwu siedziska. Możliwość blokowania mechanizmu tylko w pozycji prostopadłej.
<b>baza</b>	Baza pięcioramienna. Wersje kolorystyczne: - czarny (tworzywo - poliamid) - chrom (aluminium polerowane)
<b>podłokietniki</b>	P58PU - podłokietnik regulowany góra-dół (80 mm). Kolor stelaża podłokietnika: czarny. P59PU - podłokietnik regulowany góra-dół (80 mm), nakładka przód-tył (+/- 50 mm), nakładka regulowana na boki (+/- 30 mm). Kolor stelaża podłokietnika: czarny.
<b>kółka / stopki</b>	- kółka twarde, kółka twarde z hamulcem - kółka miękkie, kółka miękkie z hamulcem - stopki teflonowe

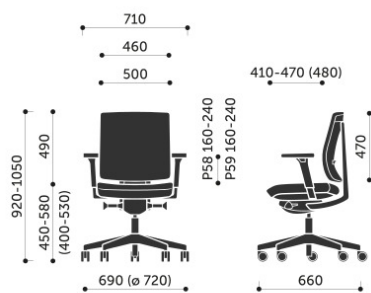
<b>siedzisko</b>	Maskownica z tworzywa w kolorze czarnym; sklejka liściasta; pianka poliuretanowa wylewana - gęstość 65 kg/m <sup>3</sup> .
<b>oparcie</b>	Plastik wewnętrzny (polipropylen) zalany pianką poliuretanową o gęstości 75 kg/m <sup>3</sup> oraz plastik zewnętrzny (polipropylen) 2 rodzaje oparcia: niskie i wysokie.  Wieszak na marynarkę (HA). Maksymalne obciążenie wieszaka - 4 kg. SmartADLS - opatentowane innowacyjne rozwiązanie regulacji głębokości podparcia lędźwiowego, umożliwiające doskonałe podparcie dla dolnego odcinka kręgosłupa.
<b>zagłówek</b>	Z tworzywa, regulowany, tapicerowany.
<b>waga netto</b>	10S / 10SL / 10SFL - 19,5 kg 10ST / 10STL - 19,0 kg 20S / 20SL / 20SFL - 19,0 kg 20ST / 20STL - 18,5 kg 11S/SL/SFL - 20,5 kg 11ST/STL - 20,0 kg
<b>waga brutto</b>	10S / 10SL / 10SFL - 22,5 kg 10ST / 10STL - 22,0 kg 20S / 20SL / 20SFL - 23,0 kg 20ST / 20STL - 22,5 kg 11S/SL/SFL - 23,5 kg 11ST/STL - 23,0 kg

## Wymiary

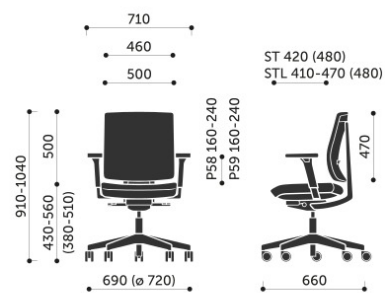




20S



20SL / 20SFL



20ST / 20STL